

Project Manager

GeniusAcademy
By GeniusMarketing



Модуль 5: Питчинг и защита проекта

Лилия Маркунас

Project manager



Что такое ПИТЧИНГ

Питч (от англ. pitch – бросок, подача) – это короткая и емкая презентация проекта в слайдах. Она служит опорой при личном общении или телеконференции с инвесторами, партнерами и заказчиками.



Зачем это нужно РМ-у





На каких этапах проводят ПИТЧИНГ

1. Представление идеи заказчику
2. Недельные/месячные отчеты о проделанной работе
3. Презентация демо проекта
4. Допродажа услуг компании/команды
5. Итоговый релиз проекта



Что такое демка проекта и зачем она нужна?

Демонстрация проекта, или **demo** – это неотъемлемая часть любой работы над проектом, проводится по завершении спринта и нацелена на представление итогов работы клиенту.



Кейс №1

Я информирую клиента о результатах спринтов, команда ведет все задачи в Trello или Jira, где весь процесс разработки можно отследить. Проходит десять спринтов, и по результатам очередных переговоров мы начинаем понимать, что клиент не знает своего продукта и не ориентируется в нем.

Кейс №2

Команда выполнила работы по спринту, протестировала новую версию продукта, внесла дополнительные изменения, я проинформировала клиента о том, чтобы он посмотрел результат. Пришел фидбэк, в котором сказано, что можно запускать проект. Все запустили, загрузили, и приходит еще одно письмо – что логика работы не такая, как ожидалась.



Подведем итоги по демкам

1.



2.



3.

Формировать отчеты для заказчика или делать демо

Отправлять или проводить демку раз в спринт

Получать фидбэк по проекту и вносить коррективы, если у клиента есть правки




5 правила хорошего питчинга





1. Один слайд - один посыл



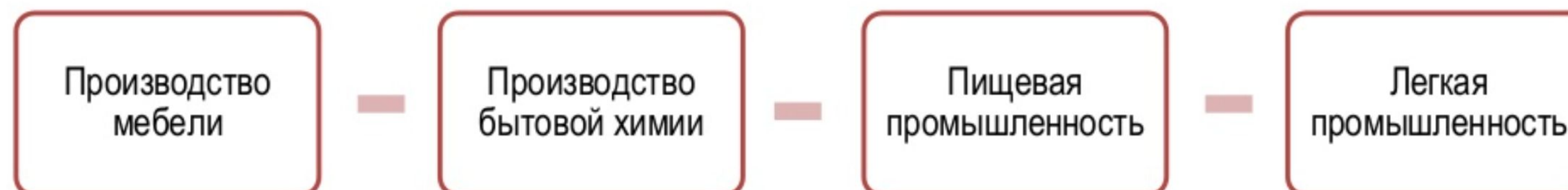
РЕАЛИЗАЦИЯ КОНКУРСА



ЭТАПЫ



УЧАСТНИКИ -ОТРАСЛИ



*Рассматриваются более 100 победителя в каждой отрасли



2. Используйте не более 3 цветов





2. Используйте не более 3 цветов



The screenshot shows a presentation slide with a dark background. On the left, a person is standing on a stage. The main content is a list of seven steps, each with a number in a circle to its right. To the right of the list is a large, rounded rectangular button with the word 'How' inside. The steps are:

- 1 Create a label
- 2 Set its text to "Done!"
- 3 Create a Headline font
- 4 Set its font
- 5 Set its color to gray
- 6 Add it to a superview
- 7 Set up layout constraints

How



3. Показываем не таблицы, а выводы

Wettbewerb: Bisher kein direkter Wettbewerber im Markt



Wettbewerb	<u>medicstep</u>	Print Medien (Ärzteblatt u.a.)	Allg. Jobplattformen (Stepstone, Monster u.a.)	<u>Healthcare</u> Jobplattformen	<u>Neue</u> Jobmarkt Player (Truffls u.a.)
Marktdurchdringung	n/a	hoch	hoch (jedoch gering im <u>Healthcare</u> Markt)	gering	gering
<u>Healthcare</u> spezifisch	ja	ja	nein	ja	Nein
<u>branchenspezifische</u> Bewerberbedürfnisse	Ja	Nein	Nein	Nein	Nein
<u>State-of-the-art</u>	Ja	Nein	Nein	Nein	Ja
Kosten	Gering	Hoch	Mittel	Mittel	Gering

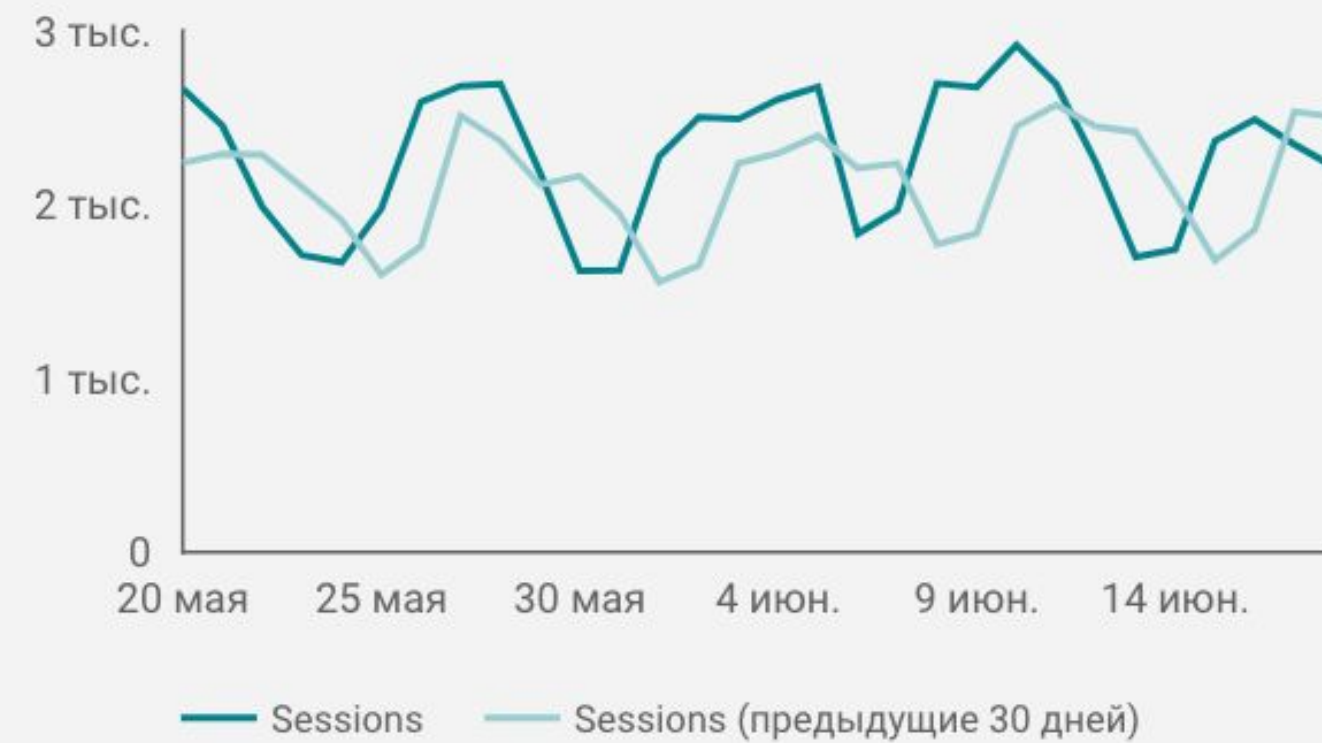


3. Показываем не таблицы, а выводы

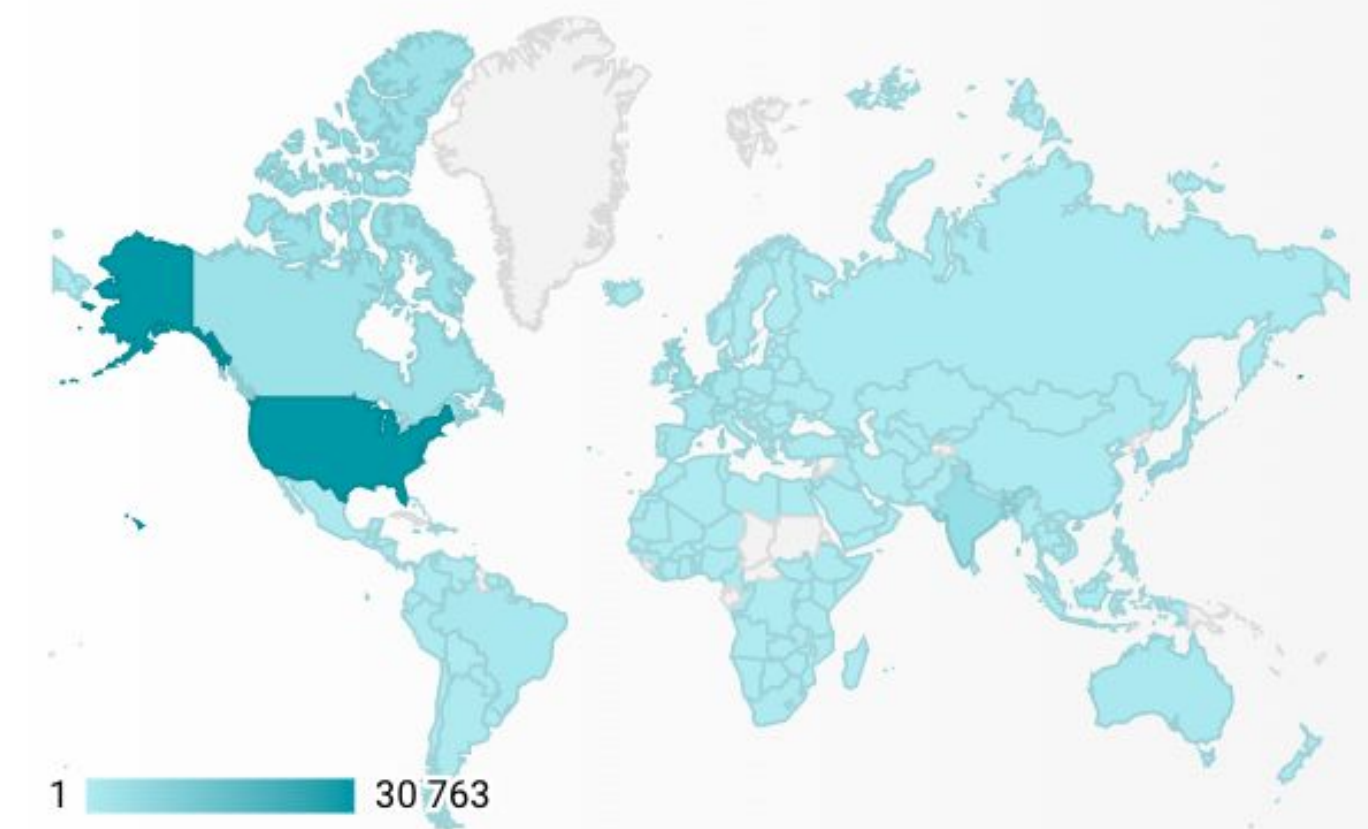


Users 51 448 ↑ 3.8%	Sessions 68 307 ↑ 6.7%	Pageviews 313 860 ↑ 16.6%	Bounce Rate 49,5 % ↑ 1.8%
----------------------------------	-------------------------------------	----------------------------------------	----------------------------------------

How are site sessions trending?




What are the top countries by sessions?





4. Минимум текста - максимум смысла



В понятие рабочей эффективности входит и первый, самый очевидный, ответ (навыки грамотного тактического и стратегического целеполагания и планирования, и умение контролировать реализацию этих планов), а личная эффективность обеспечивает постоянное наличие и возобновление ресурсов для поддержания себя в наилучшей рабочей форме: искусство тайм-менеджмента, личностное развитие, умение вовремя расслабляться и избегать авралов



В конце 20го века учёные подробно исследовали, каким образом различные политические, экономические, психологические и социальные силы воздействуют на людей, занимающих руководящие должности в разных странах. В ходе исследования было выявлено 11 основных навыков и способностей, наличие которых гарантирует успех управленцу любого уровня. Отсутствие же одного или нескольких из этих 11 пунктов создаёт ограничение личностному росту и реализации руководителя, и требует подробного изучения, осмысливания и преодоления.





5. Готовьтесь перед презентацией

1. Дайте на проверку презентацию коллеге
2. Проверьте логическую структуру презентации
3. Репетируйте свое выступление
4. Проверьте массивность своей презентации



Помощники в создании презентации

EYE DROPPER

Google Slides

Canva

Illustrator/Photoshop

Google Fonts

Flaticon

Datastudio



Структура презентации (питчинга)







Спасибо и удачи на питчинге!