



# Реєстрація в «ДІЯ»

---

The logo for the 'Dія' (DIA) system, featuring the word 'Дія' in white, pixelated Cyrillic font centered within a black rounded square.

Дія

**Процес реєстрації поділили на шість кроків — спочатку треба вказати адресу реєстрації.** Саме реєстрації, як у паспорті, а не де ви фактично живете зараз.

[← Повернутись на сайт](#) 

## Відкриття ФОП

Крок 1 із 6

### Надайте адресу реєстрації та вкажіть громадянство


Це адреса вашого місця реєстрації, яка вказана у паспорті або ID-картці. У вимушених переселенців це адреса, що вказана у довідці переселенця, як тимчасове місце реєстрації.

Громадянство  
УКРАЇНА


Адреса, яку ви вказали на сайті Дії

Інша адреса

Навіщо нам ця інформація  
Адреса реєстрації потрібна, щоби зареєструвати ФОП у податковій службі вашого району. Саме ця податкова буде контактувати з вами щодо сплати податків.



На другому кроці вас попросять ввести КВЕД — це види економічної діяльності, якими ви плануєте займатися. Вони потрібні для того, щоб визначити згодом, яку форму оподаткування ви можете обрати та за які саме послуги чи товари можете отримувати прибуток.

[← Повернутись на сайт](#) 

# Відкриття ФОП

Крок 2 із 6

## Оберіть вид(и) економічної діяльності – КВЕДи

На момент реєстрації вид економічної діяльності, обраний першим, вважається основним


Введіть номер або назву КВЕДа




[Назад](#) [Далі](#)


### Як обрати КВЕД

Не знаєте який код ведення економічної діяльності (КВЕД) обрати? Подивіться приклади

[Приклади вибору КВЕД](#)

 [diia.gov.ua](https://diia.gov.ua)  
2020. Всі права захищені.

Слідкуй за нами тут:   



**КВЕД**ів багато, але на порталі є коротенька стаття про те, як їх обрати. Також ви можете пройти спеціальний тест. Там вам потрібно буде відповісти на кілька питань, які пов'язані з вашим майбутнім бізнесом, після чого система вам підкаже, які КВЕДи та яку систему оподаткування обрати.

← Повернутись на сайт



## Відкриття ФОП

Крок 4 із 6

### Оберіть тип оподаткування

Загальна система оподаткування

Немає обмежень за видами діяльності, кількістю працівників, річним оборотом і можна працювати по бартеру. Оподатковується те, що залишилося після оплати витрат на ведення діяльності. А також:

- ПДФО – 18%;
- Військовий збір – 1,5%;
- Єдиний соціальний внесок – 22% від чистого доходу

Спрощена система оподаткування – 1 група



Група оподаткування залежить від КВЕДу. Цю групу оподаткування неможливо обрати, оскільки ви обрали КВЕД 62.01 на минулому кроці. Якщо хочете працювати

### Як обрати тип оподаткування

Якщо ви маєте заборгованість з податків, в тому числі податку на землю, нерухомість тощо, ви не зможете обрати спрощену систему оподаткування.

Якщо ви не знаєте, яку систему оподаткування обрати для свого бізнесу – пройдіть тест, він допоможе визначитись.

Пройти тест



На наступному кроці вас спитають про систему оподаткування. Якщо ви пройшли тест, то вже знаєте, що саме вам потрібно обирати.

А далі — вкажіть ваші контактні дані та підпишіть заяву своїм електронним підписом. На жаль, якщо у вас немає ЕЦП/КЕП, подати заяву онлайн не вийде.



Підтвердження того, що ваша заява прийнята, прийде вам на пошту. Також можна відслідковувати прогрес в особистому кабінеті на сайті «Дія».

24.02.2020 22:16

## Ваша заява на реєстрацію ФОП прийнята в роботу



Державні послуги онлайн

### Заявка на реєстрацію ФОП

Ми взяли заявку № [redacted] в роботу і обробимо її протягом доби, ще доба знадобиться податковій інспекції. Результати ми надішлемо на електронну пошту. Додатково статус заявки ви можете перевіряти в кабінеті громадянина.

Слідкуй за нами тут:



**На платформі пишуть, що обробка заяви триває дві доби.** У нашому випадку це відбулося трохи швидше — вже на ранок другого дня наш кореспондент отримав повідомлення про успішну реєстрацію на пошту, а також у Кабінеті громадянина на порталі.

The screenshot displays the 'Dія' portal interface for a user named Владислав Б. The top navigation bar includes the 'Dія' logo, a menu with 'Послуги', 'Що таке Дія', 'Новини', and 'Питання та відповіді', and the user's name. Below the navigation, a large greeting 'Вітаємо, Владислав' is accompanied by a hand icon. A secondary navigation bar contains 'Зверніть увагу', 'Мої документи', 'Послуги' (highlighted), and 'Відомості про мене'. The main content area features three tabs: 'Замовлені послуги' (active), 'Чернетки', and 'Отримані документи'. A notification card is visible, marked 'СХВАЛЕНО' in green, with details: '№ 223710, 24.02.2020 22:12' and the title 'Відкриття ФОП'. The message reads: 'Цей день настав! Вітаємо, ви зареєстровані як ФОП. Не забудьте зареєструвати книгу обліку'. To the right, a 'Замовити ще' section lists services: 'Відкриття ФОП', 'Закриття ФОП', and 'Внесення змін про ФОП'. The footer is divided into 'Громадянам' (with links for documents, education, pensions, and transport) and 'Бізнесу' (with links for trade, cross-border business, and medicine/pharmaceuticals). A chat icon is located in the bottom right corner.